

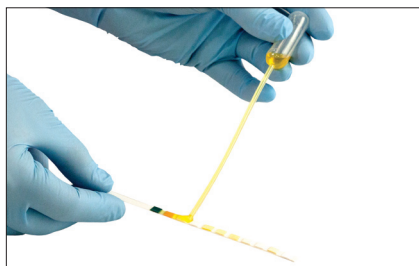
# Analizador **VetLab\*** UA\* de **IDEXX**

## Guía de referencia rápida

### Lectura de las tiras UA\* de IDEXX

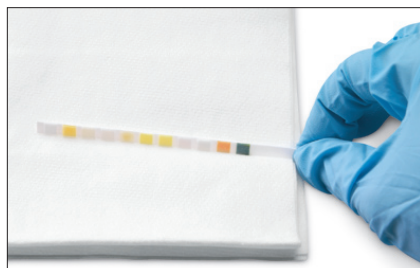
Utilice orina reciente que no haya sido centrifugada. Mezcle perfectamente la muestra de orina. Cuando se lleve a cabo el análisis, la muestra debe estar a temperatura ambiente y no debe haber estado reposando durante más de una hora.

Para más información, lea la *bandeja de usuario del Analizador VetLab\* UA\* de IDEXX*.

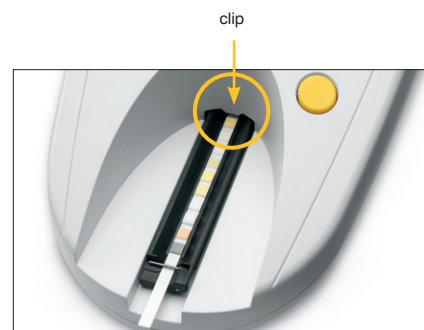


- 1** Utilice una pipeta para empapar una tira UA de IDEXX con la muestra de orina, asegurándose de que se humedecen todas las almohadillas de análisis. No doble la tira.

**IMPORTANTE:** Las tiras UA de IDEXX únicamente pueden utilizarse en el analizador VetLab UA de IDEXX. No utilice ninguna otra marca de tiras.



- 2** Frote suave y brevemente (aproximadamente un segundo) el borde largo de la tira de análisis, y luego su parte posterior, sobre una superficie absorbente (por ejemplo, una toalla de papel).



- 3** Coloque la tira de análisis, con las almohadillas de análisis mirando hacia arriba, sobre la bandeja para las tiras de análisis, de forma que su borde anterior quede sujeto por el clip en la ranura de introducción. La barra de retención debe estar abierta. Bajo el clip deben quedar sujetos unos 2 mm de la tira.



- 4** Pulse el botón **Start**. Sonará un bip. La bandeja avanza suavemente y la barra de retención se cierra.

La bandeja para las tiras de análisis arrastra la tira de análisis hacia el analizador, de modo que pueda leerse y, a continuación, vuelve a su posición inicial. No retire la tira de análisis hasta que el analizador regrese al modo listo para la medición. Se tarda aproximadamente 80 segundos desde que pulsa el botón Start hasta que finalizan todas las mediciones.



- 5** Una vez que se hayan impreso los resultados, retire y deseche la tira de análisis. Limpie cualquier resto de orina de la bandeja con un paño que no deje residuos.

**NOTA:** Si el analizador UA está conectado a la VetLab Station de IDEXX, los resultados del análisis se transmiten automáticamente.

### Servicio Técnico de IDEXX

EE.UU./Canadá/Latinoamérica 1-800-248-2483

Europa 00800 1234 3399

Australia 1300 44 33 99

Nueva Zelanda 0800-102-084

Asia 0800-291-018